



# မိကေ နှင့် Ransomware

သတိပေးစာ..လစနည်းများ



ပျင်းတာကွာ..  
**Ransomware** လေး  
ဘာလေးကလိပြော  
လက်တည့်စမ်းဦးမှ..




လာစမ်း.. **"Eternal Blue"** ...  
**"Shadow Broker"** ကွီကွီ..ကွီကွီ..



ဟဲ့..ပလုတ်တုတ်! **Screen** အနီကြီး  
တက်လာပါလား.. **"Encrypted"** ...  
ဘာညာဘာညာ.. **"Pay \$300"** ...  
ဘာညာဘာညာ.. **"Bit com"** ဘာညာ..  
မိကေရေ..လုပ်ပါဦးဟ.. ငါ့ဖိုင်တွေ  
ဖွင့်မရတော့ဘူး.. ပြန်လုပ်ချင်ရင်  
ပိုက်ဆံပေးရမယ် ပြောနေတယ်...



**Ransomware** ထိပြီ  
ထင်တယ်..စက်ကွီ **network**  
ဖြတ်ထားလိက်.. အခုလာ  
ကြည့်ပေးမယ်..ခနစောင့် ..



အရေးကြီးတဲ့ ဖိုင်တွေ  
**Back Up** လုပ်ထားတယ်  
မဟုတ်လား ကွီးကျော်..

ဒေါ့..အားလုံးတော  
မဟုတ်ဘူး...

<https://www.facebook.com/CyberBayKin/>







အဓိကက ငါ့ဖိုင်တွေ အကုန် ပြန်လို့ချင်တာပဲ... ပိုက်ဆံ ပေးလို့ရင် မရဘူးလား...။

ဟင့်အင်း... မသေချာဘူး... အဲလောက်မလွယ်ဘူးလေ... ကျီးကျော်ရဲ့...။

အဲ့တော့...။ ဘာလုပ်ရမလဲ?..




ကွန်ပျူတာကို အသစ်ကပြန် **Set Up** လုပ်ပေးမယ်လေ... ပြီးမှ **Back Up** က **File** တွေ ပြန်ကူးပေါ့... အိုခေလား...။

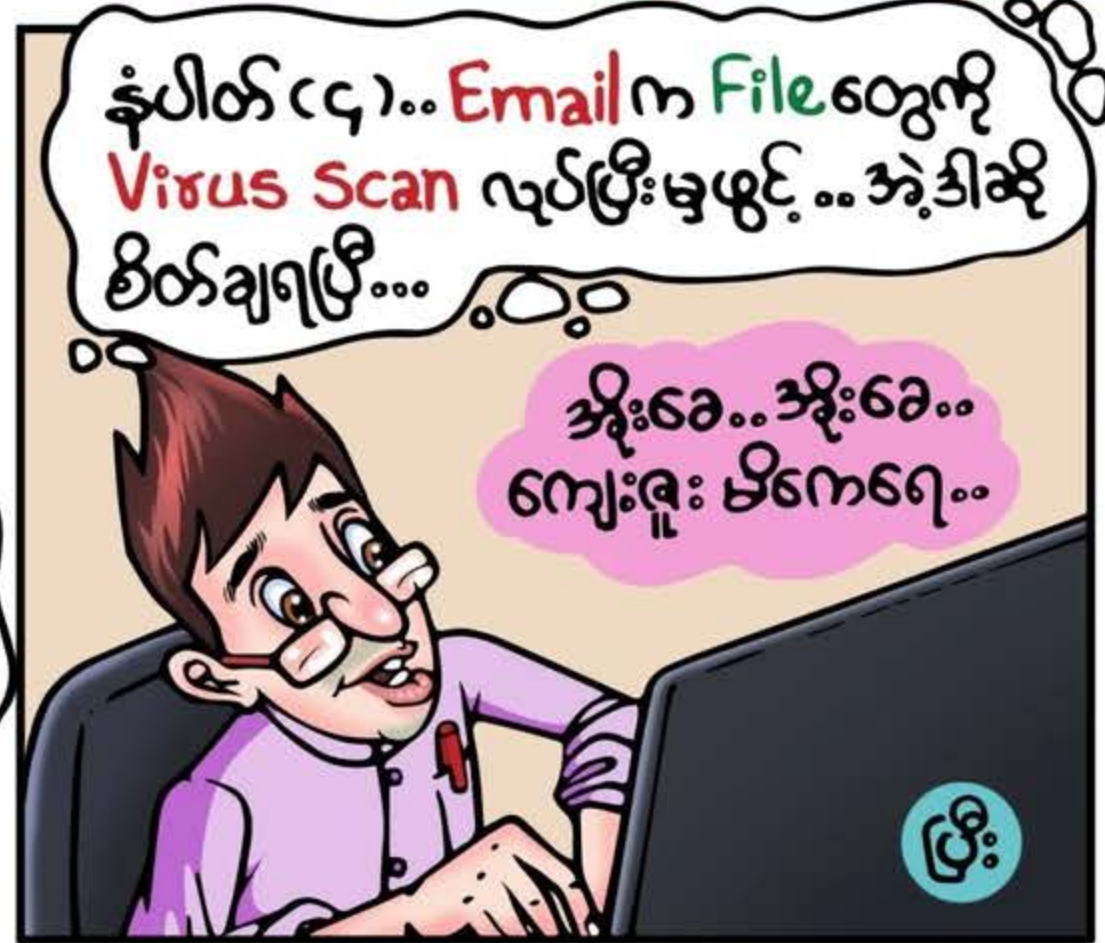
အကျိုးနည်းပါပြီဟာ... အားလုံးတော့ပြန်မရဘူး ပေါ့... အရေးကြီး **File** တွေ **Back Up** လုပ်ထားမိ ပေလို့ပဲ... ဟူး...။



**Ransomware** ထိရင် ဒီလိုပဲ ကျီးကျော်ရဲ့... **Back Up** လုပ်မထားရင် ပြန်ရဖို့ ခက်တယ်... နောက်တစ်ခါ **Ransomware** ဒုက္ခကဝေးအောင် နံပါတ် (၁)... အရေးကြီး **File** တွေကို ပုံမှန် **Back Up** လုပ်...



(၂) **Software** ပုံမှန် **Update** လုပ်...  
(၃) **Antivirus** တို့၊ ဘာတို့ သုံးပေး...။



နံပါတ် (၄)... **Email** က **File** တွေကို **Virus Scan** လုပ်ပြီးမှဖွင့်... အဲ့ဒါဆို စိတ်ချရပြီ...။

အိုခေ... အိုခေ... ကျေးဇူး မိကေရေ...